













# LOS SIETE RAYOS

## Cruces, Temperamentos, Planetas

### Rayos Mayores

		1er. Rayo: Voluntad y Poder	Cruz Cardinal
		2do. Rayo: Amor y Sabiduría	Cruz Mutable
		3er. Rayo: Inteligencia Activa	Cruz Fija

### Rayos Menores

Agua		4to. Rayo: Armonía a través del Conflicto
Aire		5to. Rayo: Conocimiento Concreto
Fuego		6to. Rayo: Devocion e Idealismo
Tierra		7mo. Rayo: Ceremonial Mágico, Ritual y Orden

# **TIPOLOGÍA DE LA PSICOSÍNTESIS**

según el libro

Los Siete Tipos Humanos y la Psicosis  
de Roberto Assagioli

y

## **LOS SIETE RAYOS**

de Alice A. Bailey

<b>1. El Tipo Voluntarioso</b>	<b>1er. Rayo: Voluntad y Poder</b>
<b>2. El Tipo Amoroso</b>	<b>2do. Rayo: Amor y Sabiduría</b>
<b>3. El Tipo Activo-Práctico</b>	<b>3er. Rayo: Inteligencia Activa</b>
<b>4. El Tipo Creativo-Artístico</b>	<b>4to. Rayo: Armonía a través del Conflicto</b>
<b>5. El Tipo Científico</b>	<b>5to. Rayo: Conocimiento Concreto</b>
<b>6. El Tipo Devoto-Idealista</b>	<b>6to. Rayo: Devoción e Idealismo</b>
<b>7. El Tipo Organizativo</b>	<b>7mo. Rayo: Ceremonial Mágico, Ritual y Orden</b>



# LOS SIETE RAYOS en el Horóscopo individual

## PERSONALIDAD

### Rayo indicado por los signos en las cúspides principales

Hallar las **CRUCES** de los dos Ejes Principales **AC/DC** y **MC/IC**

- ❶ Si ambos (AC/DC + MC/IC) están en la misma cruz, es un **Rayo Principal**
- ❷ Si se trata de cruces distintas, es un **Rayo Menor**

RAYO MAYOR			RAYO MENOR	
C	Cardinal	1	C + F	4
F	Fijo	3	F + M	5
M	Mutable	2	M + C	6

➔ Si un eje está en un grado límite (cusp. del signo =  $29^\circ - 1^\circ$ ) = 7mo. rayo

CUERPO - Rayos			(ETÉRICO)		
Cuerpo Mental	☉	Mente	Manas	♁	Meditación
Cuerpo Astral	☾	Emociones	Buddhi	♃	Identificación
Cuerpo Físico	♁	Cuerpo	Atma	♄	Contemplación

➔ Si el planeta está en el signo de la cúspide principal, tomar las **cruces C:1 F:3 M:2**

➔ Si no está en contacto con la cúspide principal, tomar los **temperamentos Ag:4 A:5 F:6 T:7**

#### Notas:

- ❶ El **cuerpo etérico** no es un cuerpo independiente, sino que consiste de los tres más sutiles de los siete subniveles del plano físico. A través de éstos, Urano, Neptuno y Plutón pueden convertirse en las entradas etéricas a los niveles del alma. Si no se cultivan son las antenas automáticas de los sucesos del mundo que nos rodea y también funcionan como canales del Inconsciente Colectivo.
- ❷ Los **Signos Interceptados** y los **Planetas en Punto de Reposo** son posibilidades de entrada al alma (el rayo del alma puede penetrar). Si no se realiza (sobrecompensación) la casa respectiva puede llevar al sufrimiento y al fracaso.
- ❸ **Planetas en Cúspide** tienden a identificarse excesivamente con el éxito mundano (extroversión, Karma...)
- ❹ **Signos con dos Ejes** indican sobreexplotación de energías a causa de una eficiencia compulsiva (necesario el autoexamen de la motivación), incentivos para crecer, "estímulo evolutivo"...

# RAYO DEL ALMA

La Estructura de Aspectos muestra el **Cuerpo Causal**

Clave de <b>Forma</b>	Lineal	1
	Triangular	2
	Rectangular o Poligonal	3
Clave de <b>Color</b>	Rojo	1
	Verde	2
	Azul	3

## Regla Básica

Si aplica una de las reglas siguientes, el alma se corresponde con un Rayo Principal

Forma total de la <b>Estructura de Aspectos</b>	Rayo
un color	1er. Rayo
dos colores	2do. Rayo
figuras de <b>TODOS LOS 3 TIPOS</b>	3er. Rayo
un color <b>DOMINANTE</b>	Rayo según la clave de color
forma total claramente de 1 TIPO	Rayo según la clave de forma

## Definiciones:

un color	Puede incluir otro color (si se suman 7 aspectos en total) Puede incluir otros dos colores (si hay más de 7 aspectos)
dos colores	Falta un color totalmente
Figuras de <b>TODOS LOS 3 TIPOS</b>	Si todos los tipos de forma están contenidos en la estructura
un color <b>DOMINANTE</b>	Si el 50% o más de los aspectos tienen el mismo color (véase clave de color)

## Rayo Secundario

Si no rige ninguna de las reglas anteriores, entonces definir forma + color y añadir las cifras apropiadas (ver arriba) y encontrar el Rayo menor.

PUNTOS correspondientes al RAYO			
6	=	4	
5	=	5	
4	=	6	
3	=	7	
(2)	=	(1)	(excepción)

## Nota Importante

Las reglas que se dan para el Rayo del Alma no son definitivas. Pueden haber dudas al juzgar y por lo tanto desconfianza de las reglas. Frente a la gran importancia sobre el tema que se juzga, esto es correcto y puesto que es dudoso que los cálculos matemáticos puedan ser los medios apropiados. Por lo que te puede llevar a una búsqueda profunda del descubrimiento del Yo que te puede ocupar la vida entera.